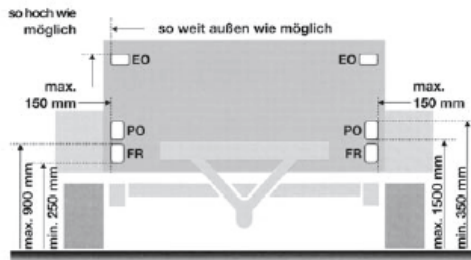


1 - ELECTRIC

Beleuchtung

Gesetzliche Vorschriften nach ECE-Regelung 48

Front

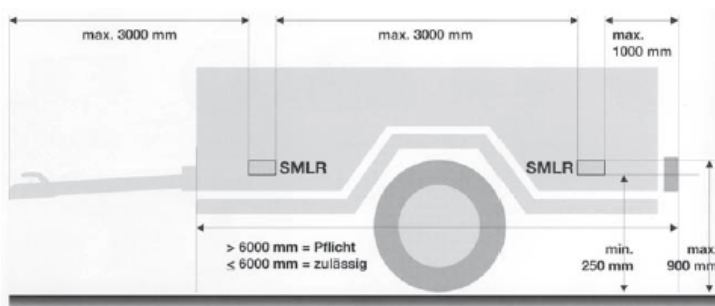


Hinweis:

Die leuchtende Fläche des Rückstrahlers darf mit der Begrenzungsleuchte zusammengebaut sein. Die vordere weiße und hintere rote Umrissleuchte dürfen in einer Leuchte zusammengefasst sein, sofern die Anbauvorschriften und Sichtwinkelbereiche eingehalten werden.

PO = Begrenzungsleuchte > 1,6 m Breite Pflicht; ≤ 1,6 m Breite zulässig
 EO = Umrissleuchte > 2,1 m Breite Pflicht; > 1,8 m und < 2,1 m zulässig
 FR = vorderer Rückstrahler Pflicht für alle Anhänger

Seite

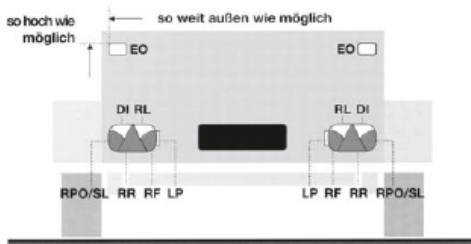


Hinweis:

- mindestens zwei Leuchten pro Fahrzeug
- mindestens eine Leuchte im mittleren Drittel

SMLR = Seitenmarkierungsrückstrahlerleuchte

Heck



Hinweis:

- Die hinterste Seitenmarkierungsrückstrahlerleuchte (SMLR) darf in Kombination mit einer Heckleuchte auch rot sein
- Die hintere rote und vordere weiße Umrissleuchte dürfen in einer Leuchte zusammengefasst sein, sofern die Anbauvorschriften und Sichtwinkelbereiche eingehalten werden.

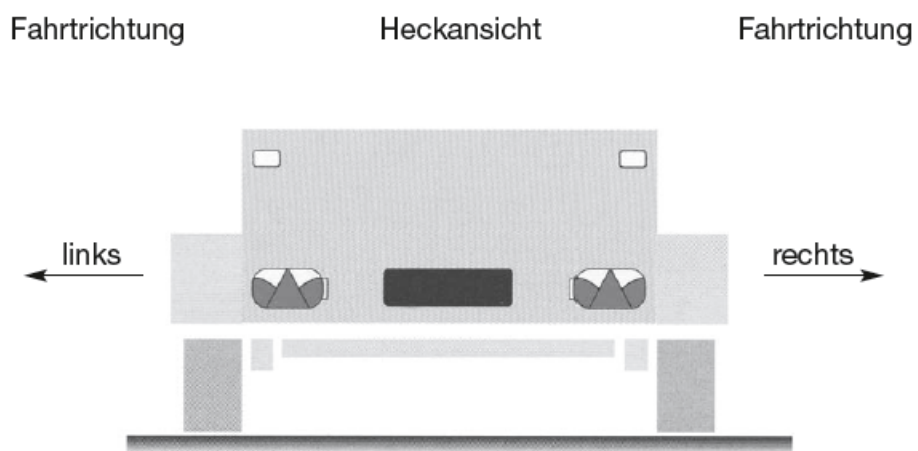
	Anzahl min. / max.	Farbe	Vorschrift
DI = hinterer Fahrtrichtungsanzeiger	2	gelb	Pflicht
RF = Nebelschlussleuchte	1* / 2	rot	Pflicht
RR = Rückstrahler dreieckig	2	rot	Pflicht
RL = Rückfahrleuchte	1 / 2	weiß	zulässig
RPO = Schlussleuchte	2	rot	Pflicht
SL = Bremsleuchte	2	rot	Pflicht
LP = Kennzeichenleuchte	1 oder mehr	weiß	Pflicht
EO = Umrissleuchte	2	rot	Pflicht für Fahrzeuge > 2,1 m Breite; zulässig für Fahrzeuge > 1,8 m und < 2,1 m Breite

* links von der Mitte = Rechtsverkehr
 rechts von der Mitte = Linksverkehr

	Anbauhöhe min. mm	max. mm	max. Abstand mm von der Fahrzeugaußenkante
DI	350	1500	400
RF	250	1000	min. 100 mm von der SL entfernt
RR	250	900	400
RL	250	1200	-
RPO	350	1500	400
SL	350	1500	-

2 - Electric

Ersatzteilbestimmung



Nennen Sie uns:

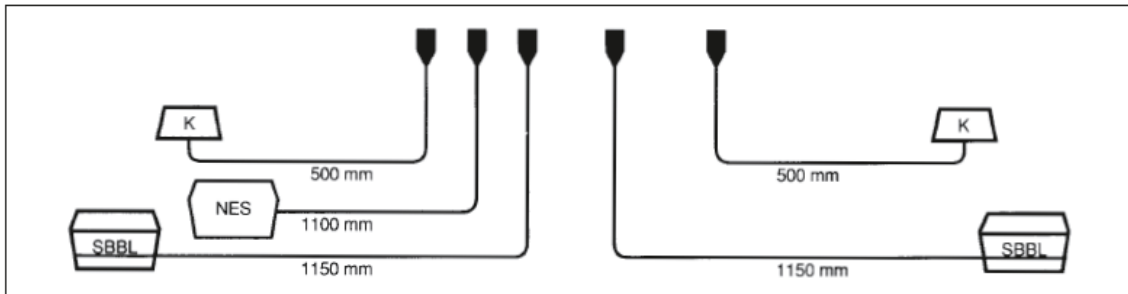
Hersteller – Firmenzeichen
auf der Lichtscheibe
Typprüfnummer – neben dem E -Zeichen

Abkürzung der Leuchtenfunktionen:

S = Schlusslicht
B₁ = Bremslicht
B₂ = Blinklicht
K = Kennzeichenlicht
R = Rückfahrlicht
N = Nebelschlusslicht

3 - Electric

Leuchtsatz – kpl. bei vorhand. Leuchenträger, ohne Hauptkabel



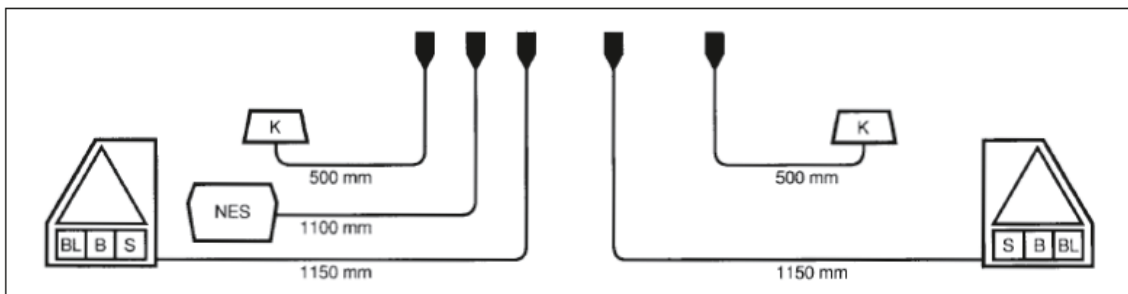
bestehend aus:

- 2 Dreikammerleuchten (Schluss-, Brems-, Blinkleuchte)
- 2 Kennzeichenleuchten
- 1 Nebelschlussleuchte

Alle Leuchten sind mit Kabel 0,75 mm² und Glühlampen funktionstüchtig angeschlossen. Sie können mit den bereits montierten Schnellkupplungen mit der Hauptleitung (bitte extra bestellen) verbunden werden.

Best.-Nr.	Bezeichnung
43 177 05	Leuchtsatz

Leuchtsatz – kpl. auf elastischem Leuchenträger, ohne Hauptkabel



bestehend aus:

- 2 Leuchenträger mit Dreikammerleuchte (Schluss-, Brems-, Blinkleuchte) und Dreieckrückstrahler
- 2 Kennzeichenleuchten
- 1 Nebelschlussleuchte

Alle Leuchten sind mit Kabel 0,75 mm² und Glühlampen funktionstüchtig angeschlossen. Sie können mit den bereits montierten Schnellkupplungen mit der Hauptleitung (bitte extra bestellen) verbunden werden.

4 - Electric



Kabelsatz 7-polig mit Bajonettverschluß

Art.-no.:

581022037	4.000 mm	Bht 1.250,--
581098247	5.000 mm	Bht 1.450,--
581098217	7.500 mm	Bht 1.850,--



Dreikammerleuchte


Art.-no.: 43 183 20

Bht 300,-

mit Lichtscheibe

Art,-no.: 43 183 30

BHT 300,-



**Midipoint II Mehrkammerleuchte mit Bajonettverschluß für Hauptleitung, verkabelt und mit Glühbirnen montiert
Dimension: 215 mm x 95 mm**

links 24 30 00 007

Bht 1.050,--

rechts 24 32 00 007

Bht 1.050,--

4a Electric



Multipoint III

Mehrfunktionsleuchte mit Dreieckrückstrahler,
schwingungsgedämpft,

Bajonett-Anschluss für Hauptleitung, verkabelt und mit Glühbirnen montiert

BHT 780

5 - Electric




Rückstrahler, 150x150x150mm

Art.-no.: 43 065 10 Bht 50,-



**Seitenrückstrahler, gebohrt
eckig 90 x 40 mm**

+ klebend, gelb Bht 50,-



weiss, gebohrt, ohne Kleber

Bht 50,-



UMRISSLEUCHE ROT/WEISS 4 W

ART.-NO.: 2XS 005 020 003 BHT 220,-

Glühlampe 12 V Bht 50,-

Art.-no.:



41 02 400-100 21 W, BA 15 S

41 03 400 21/5 W, Bay 15d


41 04 400-100 10 W



41 08 600 Soffitte 5 W, 35mm S 8,5

41 08 700 Soffitte 10 W

6 - Electric



ADAPTER

Art.-no.: 420 00 78

Bht 320,--



Stecker, 7-polig, Alu

Art.-no.: 42 000 00 Bht 330,-



Steckdose, 7-polig, Alu

Art.-no.: 42 100 00 Bht 360,-



**Fahrzeugleitungskabel,
Adern mehrfarbig**

Art.-no.:

42 452 10 2 x 1,5mm Bht/m 100,--

42 455 10 5 x 1,5mm Bht/m 120,--

42 457 10 7 x 1,5mm Bht/m 165,--